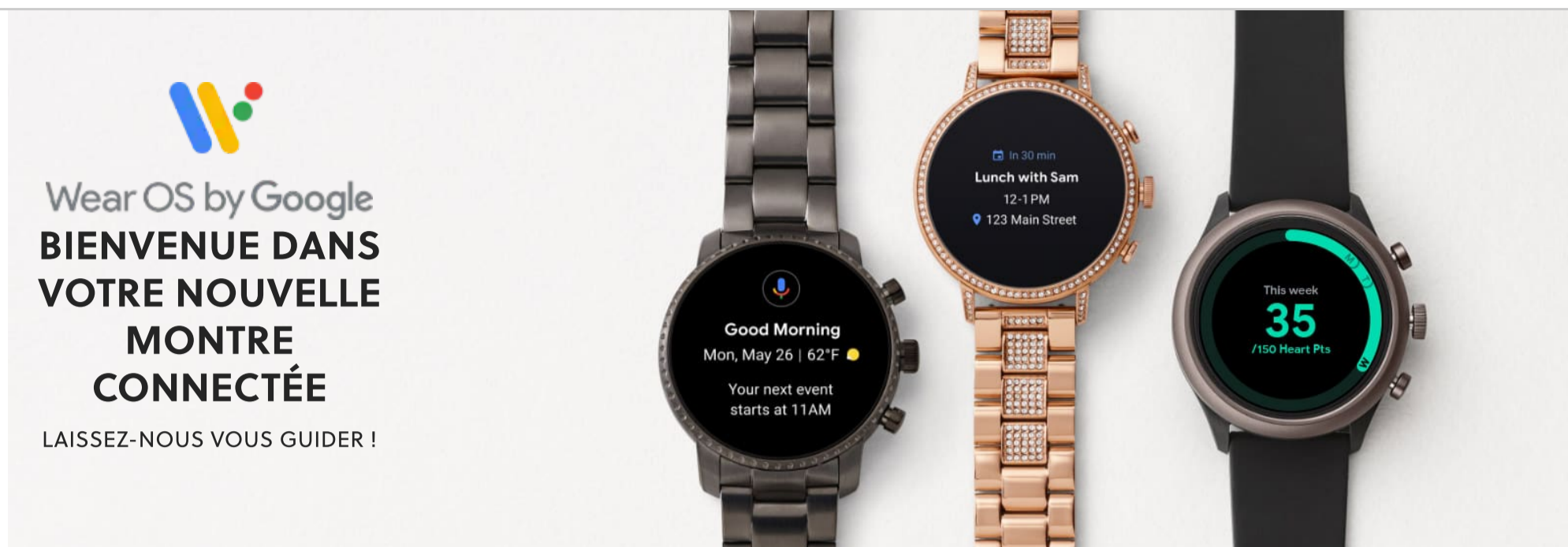


INSCRIVEZ-VOUS ET PROFITEZ DE 15 % DE REMISE SUR TOUT\*

**FOSSIL**



# INSTALLATION

Commençons d'abord par connecter votre nouvelle montre connectée à votre smartphone.  
Voici comment faire :




## ÉTAPE 1

Branchez votre montre au chargeur inclus. Téléchargez l'application Wear OS by Google™ sur votre téléphone, ouvrez-la et appuyez sur **Configurer**.



## ÉTAPE 2

Sélectionnez le nom de votre montre sur votre téléphone et comparez les codes qui apparaissent sur les deux écrans.



### Consentement aux cookies

Afin de vous garantir la meilleure expérience shopping possible, via l'affichage de publicités personnalisées sur notre site et nos sites tiers, nous utilisons des cookies ainsi que d'autres technologies. En cliquant sur OK vous acceptez le placement de cookies sur votre appareil et le recueil de données à caractère personnel vous concernant. Pour savoir quel type de cookies nous utilisons ou pour modifier vos préférences, rendez-vous sur notre page de paramètres des cookies.

OK

INSCRIVEZ-VOUS ET PROFITEZ DE 15 % DE REMISE SUR TOUT\*

**FOSSIL**



- Vérifiez votre connexion Bluetooth.
- Redémarrez les deux appareils.
- Désappairez-les et réessayez.

## ÇA NE MARCHE PAS ?

[Cliquez ici](#) pour une détection de pannes plus avancée.

# RESTEZ CONNECTÉ(E)


Certaines choses vont parfois mieux ensemble. Votre montre peut être connectée à des appareils via Bluetooth ou Wi-Fi pour plus de fonctionnalités.



## SE CONNECTER À DES APPAREILS VIA BLUETOOTH :

- Sélectionnez le mode Appairer dans les paramètres de l'appareil Bluetooth.
- Faites glisser l'écran de la montre vers le bas pour ouvrir les réglages rapides de couleurs.
- Appuyez sur l'icône Paramètres et allez dans Connectivité > Bluetooth > Appareils disponibles.
- Appuyez sur le nom de l'appareil Bluetooth pour vous y connecter.

## SI VOUS AVEZ DU MAL À CONNECTER VOTRE APPAREIL, SUIVEZ CES PROCÉDURES :



### Consentement aux cookies

Afin de vous garantir la meilleure expérience shopping possible, via l'affichage de publicités personnalisées sur notre site et nos sites tiers, nous utilisons des cookies ainsi que d'autres technologies. En cliquant sur OK vous acceptez le placement de cookies sur votre appareil et le recueil de données à caractère personnel vous concernant. Pour savoir quel type de cookies nous utilisons ou pour modifier vos préférences, rendez-vous sur notre page de paramètres des cookies.

OK

INSCRIVEZ-VOUS ET PROFITEZ DE 15 % DE REMISE SUR TOUT\*

**FOSSIL**

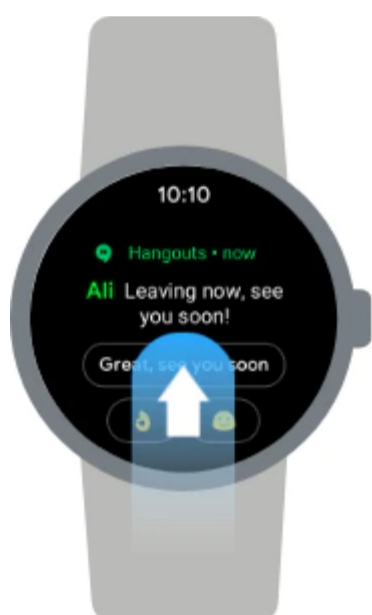


## SE CONNECTER AU WI-FI :

Sur votre montre, allez dans Paramètres > Connectivité > Wi-Fi pour ajouter un réseau.

## NAVIGATION

Apprenez comment fonctionne la navigation sur votre montre connectée.



### BALAYEZ VERS LE HAUT

pour parcourir vos notifications.



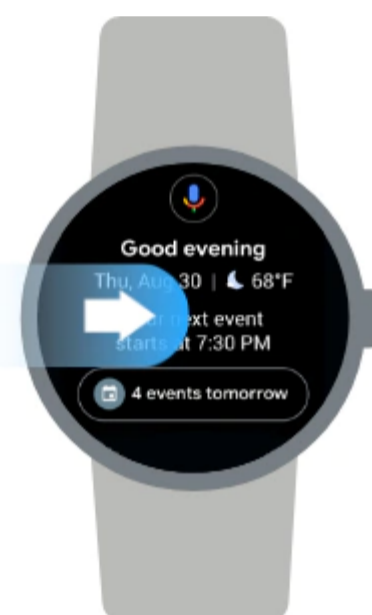
### BALAYEZ VERS LE BAS

pour accéder aux paramètres  
souvent utilisés.



### BALAYEZ VERS LA GAUCHE

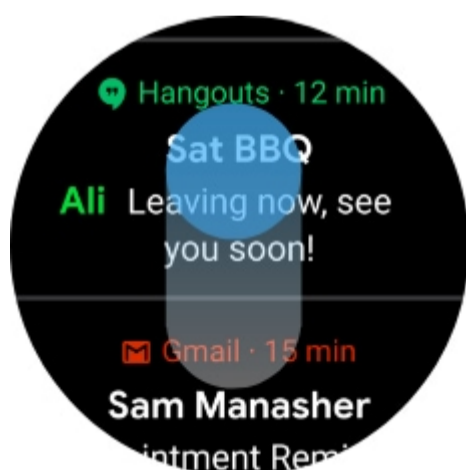
pour accéder à Google Fit™.



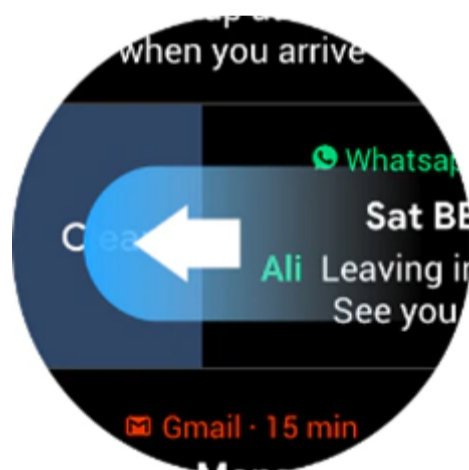
### BALAYEZ VERS LA DROITE

pour obtenir une aide proactive de  
votre Assistant Google.

## NOTIFICATIONS



Faites défiler vers le haut et vers le bas pour les  
parcourir.



Balayez vers la gauche ou vers la droite pour  
rejeter.



Appuyez pour agrandir.

### Consentement aux cookies

Afin de vous garantir la meilleure expérience shopping possible, via l'affichage de publicités personnalisées sur notre site et nos sites tiers, nous utilisons des cookies ainsi que d'autres technologies. En cliquant sur OK vous acceptez le placement de cookies sur votre appareil et le recueil de données à caractère personnel vous concernant. Pour savoir quel type de cookies nous utilisons ou pour modifier vos préférences, rendez-vous sur notre page de paramètres des cookies.

OK

INSCRIVEZ-VOUS ET PROFITEZ DE 15 % DE REMISE SUR TOUT\*

**FOSSIL**



# EXPLOREZ TOUT CE QUE VOUS POUVEZ FAIRE

Ces caractéristiques utiles vous permettront de profiter au maximum de votre nouvelle montre connectée.



## AIDE PROACTIVE DE VOTRE ASSISTANT GOOGLE

Demandez à votre Assistant Google de gérer vos tâches quotidiennes, de consulter la météo, de répondre à des questions et plus encore, où que vous alliez. Il suffit d'appuyer sur le bouton d'alimentation ou de dire « Ok Google ».



## TROUVER MON TÉLÉPHONE

Vous ne trouvez pas votre téléphone ? Pas de problème. Faites glisser l'écran vers le bas, puis appuyez sur l'icône **Trouver mon téléphone** pour le faire sonner. Il sonnera même si votre téléphone est en mode silencieux.



## PAYEZ N'IMPORTE OÙ

Passez à la caisse facilement. Configurez votre carte sur l'application Google Pay™ de votre téléphone. Il suffira ensuite de tourner votre poignet pour diriger l'écran de votre montre près du terminal jusqu'à sentir une vibration.



## GÉREZ VOTRE MUSIQUE

Contrôlez votre musique depuis votre poignet. Appuyez pour arrêter ou passer une chanson et contrôler le volume.

# GOOGLE FIT

Google Fit vous propose un coaching santé plus intelligent avec des objectifs d'activité basés sur les recommandations de l'American Heart Association et de l'Organisation mondiale de la santé.



**MINUTES ACTIVES**



**POINTS CARDIO**

## Consentement aux cookies

Afin de vous garantir la meilleure expérience shopping possible, via l'affichage de publicités personnalisées sur notre site et nos sites tiers, nous utilisons des cookies ainsi que d'autres technologies. En cliquant sur OK vous acceptez le placement de cookies sur votre appareil et le recueil de données à caractère personnel vous concernant. Pour savoir quel type de cookies nous utilisons ou pour modifier vos préférences, rendez-vous sur notre page de paramètres des cookies.

OK

[INSCRIVEZ-VOUS ET PROFITEZ DE 15 % DE REMISE SUR TOUT\\*](#)

**FOSSIL**



### SURVEILLEZ VOTRE PROGRESSION

Suivez vos minutes actives et vos points cardio tout au long de la journée.



### ENREGISTREZ LES RÉPÉTITIONS

La fonctionnalité d'entraînement musculaire compte automatiquement vos répétitions pendant les exercices.



### SUIVEZ VOS STATISTIQUES

Les capteurs intelligents enregistrent les données-clés comme le rythme cardiaque, la vitesse, l'allure, le trajet, etc.



### AIDE À LA RESPIRATION

Suivez des visuels dynamiques et apaisants proposant des exercices de respiration.

# AIDE ET ASSISTANCE

Un peu d'aide est parfois bienvenue. Heureusement, de nombreuses ressources sont là pour vous aider en cas de besoin.

## ASSISTANCE WEAR OS

[Cliquez ici](#), saisissez le problème dans la barre de recherche et explorez les articles de l'assistance Google™ ou les réponses des utilisateurs sur le forum de la communauté.

## SERVICE CLIENT FOSSIL

Horaires : Du lundi au vendredi : de 8 h à 19 h, heure du Centre

Samedi : de 9 h 30 à 18 h, heure du Centre

Téléphone : 03 88 02 52 52

E-mail : [smartwatch@fossil.com](mailto:smartwatch@fossil.com)

Pour obtenir les numéros de téléphone internationaux de l'assistance Fossil, [cliquez ici](#).

Les montres connectées dotées de Wear OS by Google sont compatibles avec les téléphones iPhone® et Android™. Google, Google Pay, Wear OS by Google, Google Fit et les autres marques sont des marques déposées de Google LLC. Les montres connectées à écran tactile dotées de Wear OS by Google nécessitent un téléphone fonctionnant avec le système d'exploitation Android 4.4 ou version ultérieure (à l'exception de l'édition Go) ou iOS 9.3 ou version ultérieure. Les fonctionnalités prises en charge peuvent varier d'une plateforme à l'autre.

### Consentement aux cookies

Afin de vous garantir la meilleure expérience shopping possible, via l'affichage de publicités personnalisées sur notre site et nos sites tiers, nous utilisons des cookies ainsi que d'autres technologies. En cliquant sur OK vous acceptez le placement de cookies sur votre appareil et le recueil de données à caractère personnel vous concernant. Pour savoir quel type de cookies nous utilisons ou pour modifier vos préférences, rendez-vous sur notre page de paramètres des cookies.

OK

INSCRIVEZ-VOUS ET PROFITEZ DE 15 % DE REMISE SUR TOUT\*

**FOSSIL**



[Emploi](#)

[Points de vente](#)

[Service de remplacement de la pile](#)

[Enregistrer un produit](#)

[Service cadeaux](#)

#### **NOUS CONTACTER**

[✉ Envoyer une demande](#)

[☎ France](#)

[Tel: +33 184889325](#)

Du lundi au vendredi  
de 9h à 17h

[RETOUR D'INFORMATION](#)

©2020 FOSSIL GROUP, INC.

[CGV](#)

[SÉCURITÉ ET CONFIDENTIALITÉ](#)

[POLITIQUE CONCERNANT LES COOKIES](#)

[DÉCLARATION D'ACCESSIBILITÉ](#)

## Consentement aux cookies

Afin de vous garantir la meilleure expérience shopping possible, via l'affichage de publicités personnalisées sur notre site et nos sites tiers, nous utilisons des cookies ainsi que d'autres technologies. En cliquant sur OK vous acceptez le placement de cookies sur votre appareil et le recueil de données à caractère personnel vous concernant. Pour savoir quel type de cookies nous utilisons ou pour modifier vos préférences, rendez-vous sur notre page de paramètres des cookies.

OK